



jcmtechnologies



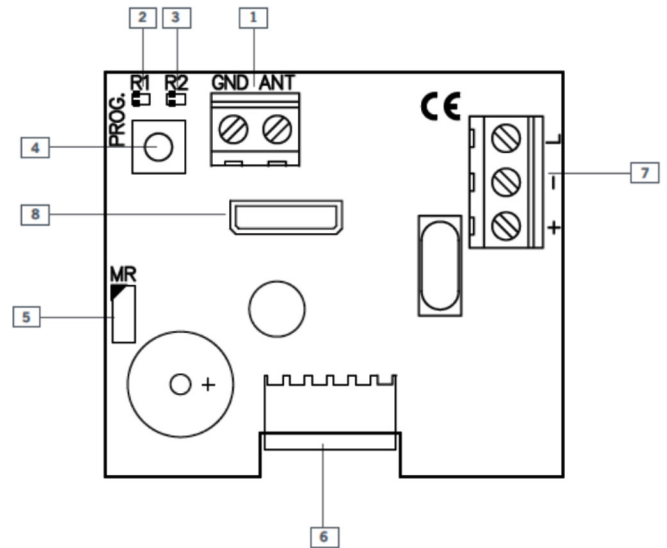
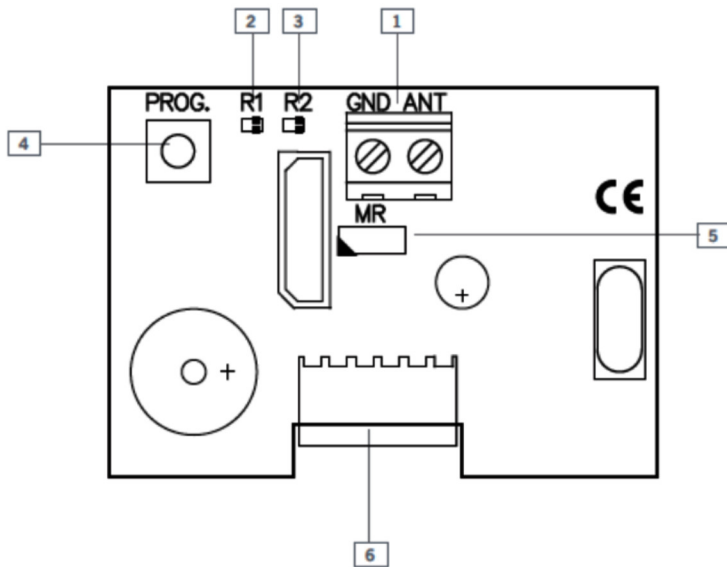
Puertas & Portones Automáticos, S.A. de C.V.

¡Nuestra pasión es la Solución!....

»RECEPTOR ENCHUFABLE 2CH 500 USUARIOS 433MHZ MOD.STICK500-MX.

STICK30

STICK500



MANUAL DE INSTALACION



Descargar en pdf
Versión Digital.



(229) 461-7028

portonesautomaticos@adsver.com.mx
portonesautomaticos@prodigy.net.mx



RESIDENCIAL



COMERCIAL



INDUSTRIAL

MEMBER



International Door Association



V06.22

(229) 927-5107, 167-8080, 167-8007, 151-7529



www.adsver.com.mx



jcmtechnologies

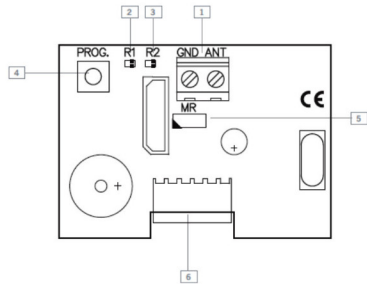


Puertas & Portones Automáticos, S.A. de C.V.

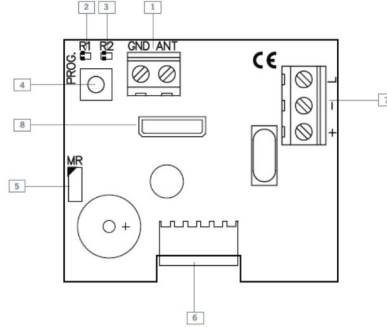
¡Nuestra pasión es la Solución!....

»RECEPTOR ENCHUFABLE 2CH 500 USUARIOS 433MHZ MOD.STICK500-MX.

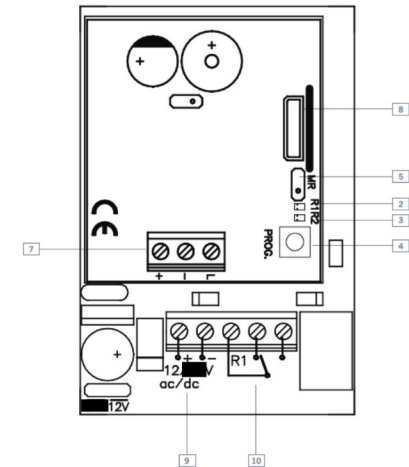
STICK30



STICK500



GROUPS



- 1** Conexión antena
Connexion antenne
Antenna connection
Anschluß Antenne
- 2** Led activación canal 1
Led d'activation canal 1
Channel 1 operation led
Kanal 1 Aktivierungs-LED
- 3** Led activación canal 2
Led d'activation canal 2
Channel 2 operation led
Kanal 2 Aktivierungs-LED
- 4** Pulsador programación
Bouton programmation
Programming pushbutton
Programmierungstaste
- 5** Puente reset
Pont de reset
Jumper reset
Jumper reset
- 6** Conexión cuadro
Connexion armoire de commande
Control panel connection
Anschlußklemme Steuerung
- 7** BUS-L (+, -, L)
BUS-L (+, -, L)
BUS-L (+, -, L)
BUS-L (+, -, L)
- 8** Conexión tarjeta memoria
Connexion carte de mémoire
Memory card connection
Anschluß Speicherkarte
- 9** Alimentación
Alimentation
Power supply
Stromzufuhr
- 10** Salida de relé 1
Sortie relais 1
Relay 1 output
Relais 1

C=canal
G=grupo
Nota: El grupo 0 activa todos los grupos.

C= canal
G= groupe
N. B. : le groupe 0 active tous les groupes.

C=channel
G=group
N.B. Group 0 enables all groups.

C=Kanal
G=Gruppe
Anmerkung: Die Gruppe 0 aktiviert alle Gruppen.

1248018_Rev2.1 STICK30/500

(229) 461-7028

portonesautomaticos@adsver.com.mx
portonesautomaticos@prodigy.net.mx



V06.22

(229) 927-5107, 167-8080, 167-8007, 151-7529



www.adsver.com.mx



jcmtechnologies



Puertas & Portones Automáticos, S.A. de C.V.

¡Nuestra pasión es la Solución!....

»RECEPTOR ENCHUFABLE 2CH 500 USUARIOS 433MHZ MOD.STICK500-MX.

CARACTERÍSTICAS TÉCNICAS

	STICK30	STICK500	DLX-500
Frecuencia	433 MHz	433 MHz	---
Codificación	Código cambiante de alta seguridad		
Memoria	30 códigos	500 códigos	500 códigos
Número de canales	2 canales	2 canales	1 canal
Alimentación	12Vdc ±10%	12Vdc ±10%	12V ac/dc ±10%
Salida control acceso	---	BUS-L	BUS-L
Consumo reposo / funcionamiento	18mA / 40mA	30mA / 90mA	30mA / 90mA
Temperatura funcionamiento	-20°C a +85°C		
Dimensiones	52x37x17mm	52x46x24mm	120x70x52mm

INSTALACIÓN Y CONEXIONES (DLX-500)

Fijar la parte posterior de la caja en la pared utilizando los tacos y tornillos suministrados. Pasar los cables por la parte inferior del equipo. Conectar los cables de alimentación en los bornes del circuito impreso, siguiendo las indicaciones de la serigrafía de la placa. Fijar el frontal del equipo a la parte posterior con los tornillos suministrados para ello.

FUNCIONAMIENTO

Los indicadores luminosos se activan cada 5 segundos indicando una correcta alimentación del equipo.

Al recibir un código el receptor comprueba si está en la memoria, activando el relé correspondiente. El modo de activación del relé impulsional o biestable se selecciona con la herramienta de programación (sólo con relé 1).

PROGRAMACIÓN

Programación manual

Presionar el pulsador de programación del receptor durante 1s, se escuchará una señal sonora. El receptor entrará en programación (ver tabla). Si se mantiene presionado el pulsador de programación el receptor pasará de una configuración a la siguiente de manera cíclica. Una vez elegida la configuración de programación para el emisor que se quiere dar de alta, enviar el código a programar pulsando el emisor. Cada vez que se programe un emisor, el receptor emitirá una señal sonora de 0,5s. Si transcurren 10 segundos sin programar, o bien presionando los dos primeros pulsadores del emisor, el receptor saldrá del modo de programación, emitiendo dos señales sonoras de 1s. Si al programar un emisor o presionando el pulsador PROG, la memoria del receptor está llena, éste emitirá 7 señales sonoras de 0,5s y saldrá de programación.

Configuración de la programación del emisor en el receptor	Led R1	Led R2
Programación Estándar (opción por defecto, el receptor siempre está configurado en pluricanal)		
Los relés son accionados por 1er canal relé 1 y 2o canal relé 2 (3er canal relé 1 y 4o canal relé 2)	Intermitente	Intermitente
Programación especial		
Pulsando el canal del emisor que accionará el relé 1 del receptor	ON	OFF
Pulsando el canal del emisor que accionará el relé 2 del receptor	OFF	ON
Pulsando el canal del emisor que accionará los dos relés a la vez *	ON	ON

* Si se trabaja en modo de activación biestable, el relé 1 actuará como impulsional y el relé 2 como biestable. Por tanto, a la primera pulsación, el relé 1 cierra y abre el contacto, el relé 2 sólo cierra; a la segunda pulsación, el relé 1 cierra y abre el contacto, y el relé 2 abre.

Nota: Cada emisor se puede configurar de manera independiente en el receptor.

PROGRAMACIÓN MANUAL (DLX)

Presionar el pulsador de programación del DLX durante 1s, se escuchará una señal sonora. El DLX entrará en programación estándar. Cada vez que se programe un elemento de proximidad, el receptor emitirá una señal sonora de 0,5s. Si transcurren 10 segundos sin programar, el DLX saldrá del modo de programación, emitiendo dos señales sonoras de 1s.

Reset total

Estando en modo de programación, se mantiene el pulsador de programación presionado y se realiza un puente en el jumper de reset "MR" durante 3s. El receptor emitirá 10 señales sonoras de preaviso, y después otras de frecuencia más rápida, indicando que la operación ha sido realizada. El receptor queda en modo de programación.

Si transcurren 10 segundos sin programar, o realizando una pulsación corta del pulsador de programación, el receptor saldrá del modo de programación, emitiendo dos señales sonoras de 1s.

1248018_Rev2.1 STICK30/500

(229) 461-7028

portonesautomaticos@adsver.com.mx
portonesautomaticos@prodigy.net.mx



V06.22

(229) 927-5107, 167-8080, 167-8007, 151-7529



www.adsver.com.mx



jcmtechnologies



Puertas & Portones Automáticos, S.A. de C.V.

¡Nuestra pasión es la Solución!....

»RECEPTOR ENCHUFABLE 2CH 500 USUARIOS 433MHZ MOD.STICK500-MX.

GRUPOS (sólo disponible en los receptores de 30 códigos)

Los receptores podrán configurarse con un grupo (del 0 al 7) de modo que al trabajar cerca unos de otros no se interfieran.

CONFIGURACIÓN DE GRUPOS

La configuración se puede realizar con herramienta de programación o por autoprogramación como sigue.

Autoprogramación

Después de un reset total del receptor, éste quedará configurado con el grupo del primer emisor programado vía radio por activación manos libres.

Excepción: si el receptor ha sido configurado con herramienta de programación, sólo se podrá cambiar el grupo con la herramienta de programación.

Funcionamiento

Al alimentar el receptor, el indicador luminoso R1 realizará un número de intermitencias que se corresponderá con el número de grupo con el cual está configurado.

USO DEL RECEPTOR

Estos receptores estan destinados a usos de telemando para puertas de garaje. No está garantizado su uso para accionar directamente otros equipos distintos de los especificados.

El fabricante se reserva el derecho a cambiar especificaciones de los equipos sin previo aviso.

ADVERTENCIAS

Desconectar la alimentación antes de efectuar cualquier manipulación en el receptor.

La instrucción de uso de este equipo deberá permanecer siempre en posesión del usuario.

DECLARACIÓN DE CONFORMIDAD CE

Por medio de la presente, **JCM TECHNOLOGIES, S.A.** declara que el STICK30, STICK500, DLX500 cumple con los requisitos esenciales y cualesquiera otras disposiciones aplicables o exigibles de la directiva 1999/05/CE.

Ver página web www.jcm-tech.com

(229) 461-7028



portonesautomaticos@adsver.com.mx
portonesautomaticos@prodigy.net.mx



RESIDENCIAL



COMERCIAL



INDUSTRIAL



V06.22

(229) 927-5107, 167-8080, 167-8007, 151-7529



www.adsver.com.mx



jcmtechnologies



Puertas & Portones Automáticos, S.A. de C.V.

¡Nuestra pasión es la Solución!....

»RECEPTOR ENCHUFABLE 2CH 500 USUARIOS 433MHZ MOD.STICK500-MX.



Puertas & Portones Automáticos, S.A. de C.V.

¡Nuestra pasión es la Solución!....

(229) 461-7028

portonesautomaticos@adsver.com.mx
portonesautomaticos@prodigy.net.mx



RESIDENCIAL



COMERCIAL



INDUSTRIAL



MEMBER

IDA
International Door Association



V06.22

(229) 927-5107, 167-8080, 167-8007, 151-7529



www.adsver.com.mx